Bingo dos bichos

Como jogar • para o adulto ler



2 a 6 jogadores | 10 a 15 minutos | vocabulário

O adulto sorteia uma ficha e fala o nome do bicho (ou imita o som!). Quem tiver o bicho na cartela marca.

O que vem e como preparar

- 6 cartelas diferentes (1 folha) e 12 fichas de sorteio (folha seguinte).
- Feijões ou tampinhas para marcar.

Como jogar

1. Cada jogador pega uma cartela.
2. O adulto sorteia uma ficha e fala o nome do bicho.
3. Quem tiver o bicho, marca. Quem completar a cartela grita BINGO!

MAIS FÁCIL (4 ANOS)

Mostre a ficha sorteada para a criança procurar o desenho.

MAIS DIFÍCIL (5 ANOS)

Não fale o nome: imite o som do bicho ou dê uma dica ("vive na água e tem nadadeiras").

COM A TURMA

Use as dicas no lugar do nome: vira um jogo de adivinhar para a turma toda.

A criança treina vocabulário • atenção • escutar

EI03ET05 Classificar objetos e figuras de acordo com suas semelhanças e diferenças.

EI03EF01 Expressar ideias, desejos e sentimentos sobre suas vivências, por meio da linguagem oral e escrita (escrita espontânea)...

Bingo dos bichos

Peças para recortar • folha 1 de 2

BINGO



BINGO



BINGO



BINGO



BINGO



BINGO



Bingo dos bichos

Peças para recortar • folha 2 de 2

 CACHORRO	 GATO	 PATO	 VACA
 LEÃO	 MACACO	 ELEFANTE	 PASSARINHO
 PEIXE	 COELHO	 CARACOL	 ABELHA

EducaLemon

PARA OS ADULTOS

Dicas para jogar

São 6 cartelas diferentes e 12 fichas de sorteio. Para marcar, use feijões, tampinhas ou pedacinhos de papel. Guarde as fichas sorteadas separadas para conferir quem gritou BINGO. Dica: aos 4 anos, mostre a ficha sorteada; aos 5, só imite o som do bicho ou dê uma pista ("vive na água e tem nadadeiras") e deixe a criança descobrir.

Estas páginas são do material completo:

Jogos para Imprimir • 4 a 8 anos

127 jogos e desafios para imprimir, de 4 a 8 anos: trilhas com dado, bingos, dominós, memória, cartas, caça-palavras, cruzadinhas e tabuada.

educalemon.com/jogos-para-imprimir